

I-20

I-20 เต็มไปด้วยคุณสมบัติที่ได้รับการอัปเดต เช่น เทคโนโลยี FloStop™ เชื้อควาล์วและหัวฉีดที่มีประสิทธิภาพ ซึ่งทำให้เป็นตัวเลือกที่สมบูรณ์แบบ

รัศมี: 4.9-14.0 เมตร

อัตราการไหล: 0.07-3.23 ลบ.ม./ชม.

คุณสมบัติที่สำคัญ

- คุณสมบัติการหมุนกลับอัตโนมัติ มุมการฉีด 50° - 360°
- ปรับมุมได้ และหมุนรอบตัว ในรุ่นเดียวกันเพื่อความง่ายในการใช้งาน
- FloStop Technology หยุดการไหลของน้ำจากสปริงเกอร์แต่ละหัวเพื่อเปลี่ยนหัวจ่ายน้ำหรือดำเนินการซ่อมแซม
- ปรับรัศมีและมุมการฉีด ด้วยประแจของ HUNTER หรือไขควงปากแบน
- หัวจ่ายน้ำ (Nozzle) สามารถเปลี่ยนได้สะดวกและรวดเร็ว

ข้อมูลจำเพาะการทำงาน

- หัวจ่ายน้ำ (Nozzle) ให้เลือกใช้ : 34
- รัศมี : 4.9 - 14.0 เมตร
- อัตราการไหล : 0.07 - 3.23 ลบ.ม./ชม. (1.2 - 53.8 ลิตร/นาที)
- ช่วงแรงดันที่แนะนำ : 1.7 - 4.5 บาร์ (17 - 45 เมตรน้ำ)
- ช่วงแรงดันใช้งาน : 1.4 - 7.0 บาร์ (14 - 70 เมตรน้ำ)
- อัตราการกระจายน้ำ : 10 มม./ชม. (ประมาณ)
- มุมเงยของหัวจ่ายน้ำ : มาตรฐาน = 25°, มุมต่ำ = 13°
- เบอร์หัวจ่ายน้ำ : 1.5 - 8.0 สีน้ำเงิน, 2.0 - 4.5 สีเทาอมดำ



I-20

การปรับมุมและรัศมีสามารถทำได้ง่ายจากด้านบน



I-20-00

ความสูงโดยรวม : 20 ซม.
เส้นผ่านศูนย์กลางด้านบน : 4.5 ซม.
เกลียวทางน้ำเข้า : 3/4"



I-20-04

ความสูงโดยรวม : 19 ซม.
ความสูงของป๊อปอัพ : 10 ซม.
เส้นผ่านศูนย์กลางด้านบน : 4.5 ซม.
เกลียวทางน้ำเข้า : 3/4"



I-20-06

ความสูงโดยรวม : 25 ซม.
ความสูงของป๊อปอัพ : 15 ซม.
เส้นผ่านศูนย์กลางด้านบน : 4.5 ซม.
เกลียวทางน้ำเข้า : 3/4"



I-20-12

ความสูงโดยรวม : 43 ซม.
ความสูงของป๊อปอัพ : 30 ซม.
เส้นผ่านศูนย์กลางด้านบน : 4.5 ซม.
เกลียวทางน้ำเข้า : 3/4"



I-20 : (พลาสติก)		ข้อมูลการสั่ง 1 + 2 + 3	
1 รุ่น	2 คุณสมบัติมาตรฐาน	3 ตัวเลือกคุณสมบัติ	
I-20-00 = ไม่ป๊อปอัพ	ปรับมุมการฉีดได้	ว่าง = ไม่มีเสริม	
I-20-04 = ป๊อปอัพ 10 ซม.	ก้านยกพลาสติก	NCV = ไม่มีเชื้อควาล์วกันน้ำนอง	
I-20-06 = ป๊อปอัพ 15 ซม.	หัวจ่ายน้ำมาตรฐาน 8	R = ฝาสัญลักษณ์น้ำบับัด	
I-20-12 = ป๊อปอัพ 30 ซม.	หัวจ่ายน้ำมุมต่ำ 4		

I-20 : (สแตนเลส)		ข้อมูลการสั่ง 1 + 2 + 3	
1 รุ่น	2 คุณสมบัติมาตรฐาน	3 ตัวเลือกคุณสมบัติ	
I-20-04-SS = ป๊อปอัพ 10 ซม.	ปรับมุมการฉีดได้	ว่าง = ไม่มีเสริม	
I-20-06-SS = ป๊อปอัพ 15 ซม.	ก้านยกสแตนเลส	NCV = ไม่มีเชื้อควาล์วกันน้ำนอง	
	หัวจ่ายน้ำมาตรฐาน 8	R = ฝาสัญลักษณ์น้ำบับัด	
	หัวจ่ายน้ำมุมต่ำ 4		

ตัวอย่าง :

I-20-04 = หัวสปริงเกอร์แบบฉีดเป็นลำเส้น ป๊อปอัพ 10 ซม. ปรับมุมได้

I-20-04-SS = หัวสปริงเกอร์แบบฉีดเป็นลำเส้น ป๊อปอัพ 10 ซม. ก้านยกสแตนเลส

I-20

I-20 เต็มไปด้วยคุณสมบัติที่ได้รับการอัปเดต เช่น เทคโนโลยี FloStop™
 เชื้อควาล์วและหัวฉีดที่มีประสิทธิภาพ ซึ่งทำให้เป็นตัวเลือกที่สมบูรณ์แบบ


รัศมี: 4.9-14.0 เมตร

อัตราการไหล: 0.07-3.23 ลบ.ม./ชม.

ประตูเปิดปิดเชิงกลที่เชื่อถือได้

I-20		คุณสมบัติหัวจ่ายน้ำมาตรฐาน					
เบอร์หัวจ่ายน้ำ	แรงดัน บาร์	เมตรน้ำ	รัศมี เมตร	อัตราการไหล		การกระจายน้ำ มม./ชม.	
				ลบ.ม./ชม.	ล./นาที่	□	△
1.5 น้ำเงิน	1.7	17	8.8	0.27	4.5	7	8
	2.0	20	9.1	0.29	4.8	7	8
	2.5	25	9.4	0.32	5.4	7	8
	3.0	30	9.8	0.35	5.9	7	9
	3.5	35	9.8	0.38	6.4	8	9
	4.0	40	9.8	0.41	6.8	9	10
2.0 น้ำเงิน	4.5	45	9.4	0.43	7.2	10	11
	1.7	17	10.1	0.32	5.4	6	7
	2.0	20	10.1	0.35	5.8	7	8
	2.5	25	10.1	0.39	6.5	8	9
	3.0	30	10.4	0.43	7.2	8	9
	3.5	35	10.4	0.47	7.8	9	10
2.5 น้ำเงิน	4.0	40	10.4	0.50	8.3	9	11
	4.5	45	10.4	0.53	8.8	10	11
	1.7	17	10.1	0.39	6.6	8	9
	2.0	20	10.4	0.43	7.1	8	9
	2.5	25	10.7	0.48	8.0	8	10
	3.0	30	10.7	0.54	8.9	9	11
3.0 น้ำเงิน	3.5	35	10.7	0.58	9.7	10	12
	4.0	40	10.7	0.62	10.4	11	13
	4.5	45	10.7	0.66	11.1	12	13
	1.7	17	10.7	0.50	8.4	9	10
	2.0	20	10.7	0.54	9.1	10	11
	2.5	25	11.0	0.61	10.2	10	12
4.0 น้ำเงิน	3.0	30	11.6	0.68	11.4	10	12
	3.5	35	11.9	0.74	12.3	10	12
	4.0	40	11.9	0.79	13.2	11	13
	4.5	45	11.9	0.84	14.0	12	14
	1.7	17	11.3	0.68	11.3	11	12
	2.0	20	11.6	0.73	12.2	11	13
5.0 น้ำเงิน	2.5	25	11.9	0.81	13.6	12	13
	3.0	30	12.2	0.90	15.0	12	14
	3.5	35	12.2	0.97	16.2	13	15
	4.0	40	12.5	1.04	17.3	13	15
	4.5	45	12.5	1.10	18.3	14	16
	1.7	17	11.3	0.84	14.0	13	15
6.0 น้ำเงิน	2.0	20	11.6	0.91	15.2	14	16
	2.5	25	11.9	1.02	17.1	15	17
	3.0	30	12.8	1.14	19.0	14	16
	3.5	35	12.8	1.24	20.6	15	17
	4.0	40	12.8	1.32	22.1	16	19
	4.5	45	12.8	1.41	23.4	17	20
8.0 น้ำเงิน	1.7	17	11.6	1.01	16.8	15	17
	2.0	20	11.9	1.09	18.2	15	18
	2.5	25	12.2	1.22	20.4	16	19
	3.0	30	13.1	1.36	22.7	16	18
	3.5	35	13.1	1.47	24.5	17	20
	4.0	40	13.4	1.57	26.2	18	20
8.0 น้ำเงิน	4.5	45	13.4	1.67	27.9	19	21
	1.7	17	11.3	1.35	22.5	21	25
	2.0	20	11.9	1.46	24.3	21	24
	2.5	25	12.5	1.63	27.2	21	24
	3.0	30	13.4	1.81	30.2	20	23
	3.5	35	13.7	1.95	32.6	21	24
8.0 น้ำเงิน	4.0	40	14.0	2.09	34.8	21	25
	4.5	45	14.0	2.22	36.9	23	26

I-20		คุณสมบัติหัวจ่ายน้ำมูมต่ำ					
เบอร์หัวจ่ายน้ำ	แรงดัน บาร์	เมตรน้ำ	รัศมี เมตร	อัตราการไหล		การกระจายน้ำ มม./ชม.	
				ลบ.ม./ชม.	ล./นาที่	□	△
2.0 เทา	1.7	17	7.3	0.33	5.6	12	14
	2.0	20	7.6	0.36	6.0	12	14
	2.5	25	7.9	0.40	6.7	13	15
	3.0	30	8.2	0.45	7.4	13	15
	3.5	35	8.5	0.48	8.0	13	15
	4.0	40	8.8	0.52	8.6	13	15
2.5 เทา	4.5	45	9.1	0.55	9.1	13	15
	1.7	17	7.9	0.44	7.3	14	16
	2.0	20	8.2	0.47	7.9	14	16
	2.5	25	8.8	0.53	8.8	14	16
	3.0	30	9.4	0.59	9.8	13	15
	3.5	35	10.1	0.64	10.6	13	15
3.5 เทา	4.0	40	10.4	0.68	11.3	13	15
	4.5	45	10.7	0.72	12.0	13	15
	1.7	17	8.5	0.58	9.7	16	18
	2.0	20	8.8	0.62	10.3	16	18
	2.5	25	9.1	0.68	11.4	16	19
	3.0	30	10.1	0.75	12.5	15	17
4.5 เทา	3.5	35	10.7	0.80	13.3	14	16
	4.0	40	11.0	0.85	14.1	14	16
	4.5	45	11.3	0.89	14.8	14	16
	1.7	17	8.2	0.71	11.8	21	24
	2.0	20	8.8	0.76	12.7	19	23
	2.5	25	9.1	0.84	14.1	20	23
4.5 เทา	3.0	30	10.1	0.93	15.5	18	21
	3.5	35	10.7	1.00	16.6	18	20
	4.0	40	11.0	1.06	17.6	18	20
	4.5	45	11.3	1.12	18.6	18	20

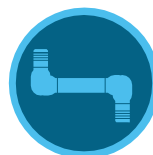


หัวจ่ายน้ำ (Nozzle) มีให้เลือกใช้ มาตรฐาน 8 เบอร์ มูมต่ำ 4 เบอร์




หัวจ่ายน้ำ (Nozzle) สามารถเปลี่ยนได้ง่ายด้วยการขันสกรูด้านบน สามารถปรับรัศมีและมูมได้อย่างรวดเร็วด้วยประแจของ HUNTER หรือไขควงปากแบน

ใช้ร่วมกับ :



SJ Swing Joints



Hunter FlexSG